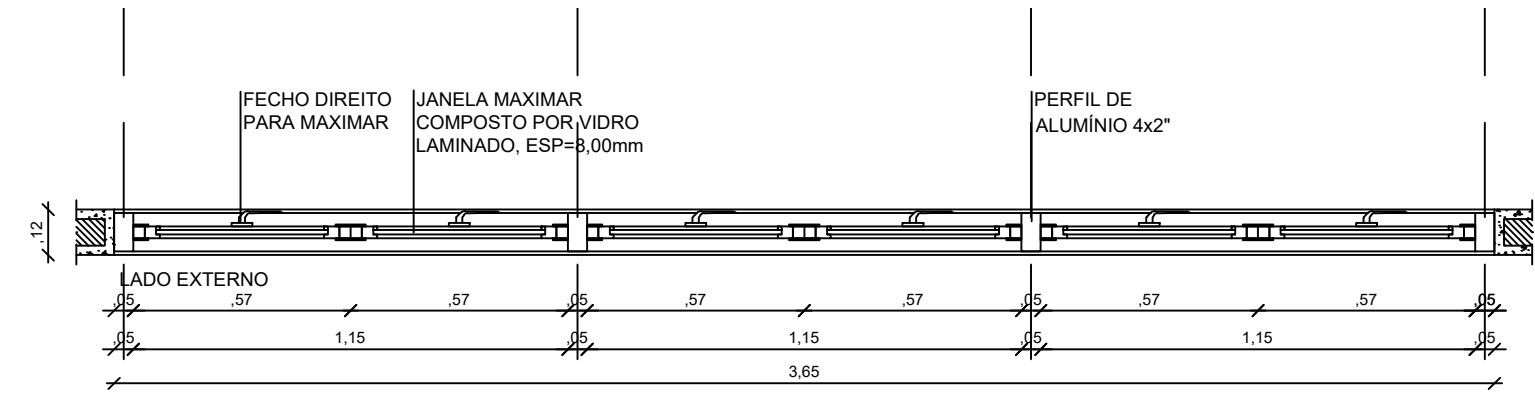
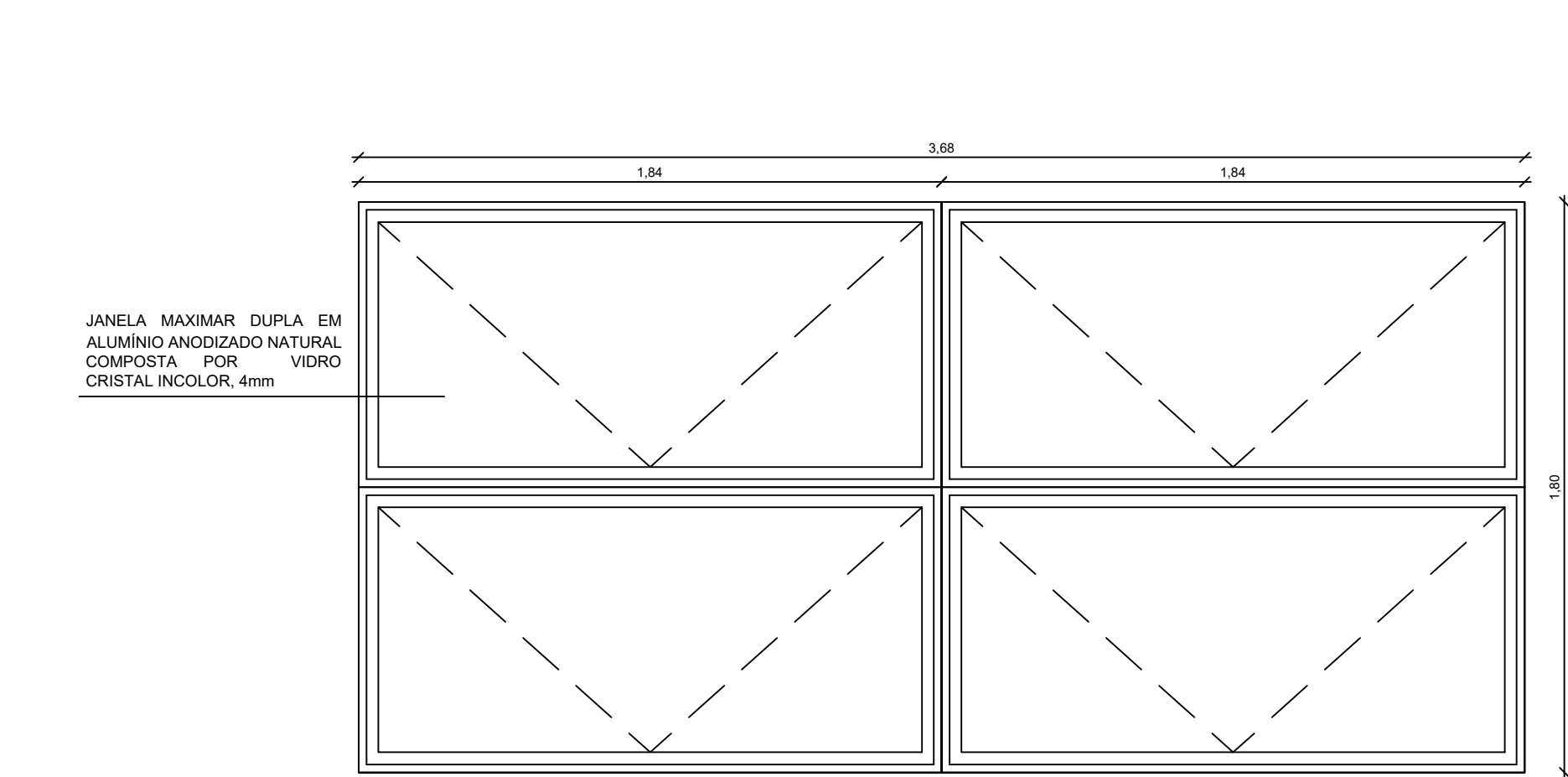


JANELA - 3 x J01
VISTA FRONTAL
ESCALA 1/20



JANELA - 3 x J01
PLANTA BAIXA
ESCALA 1/20

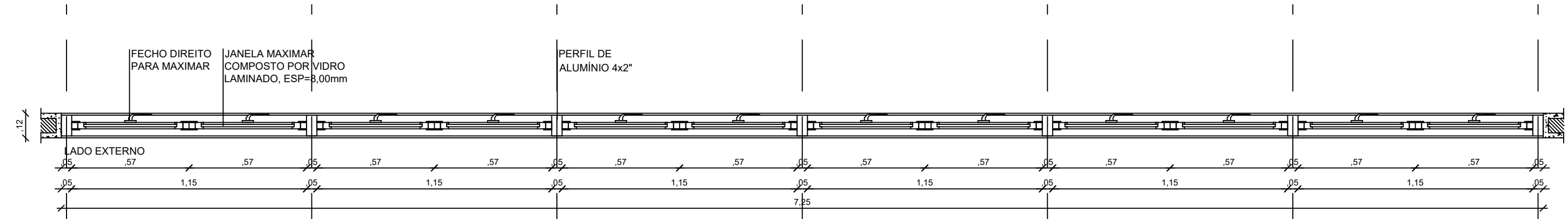


JANELA - J02
VISTA FRONTAL
ESCALA 1/20

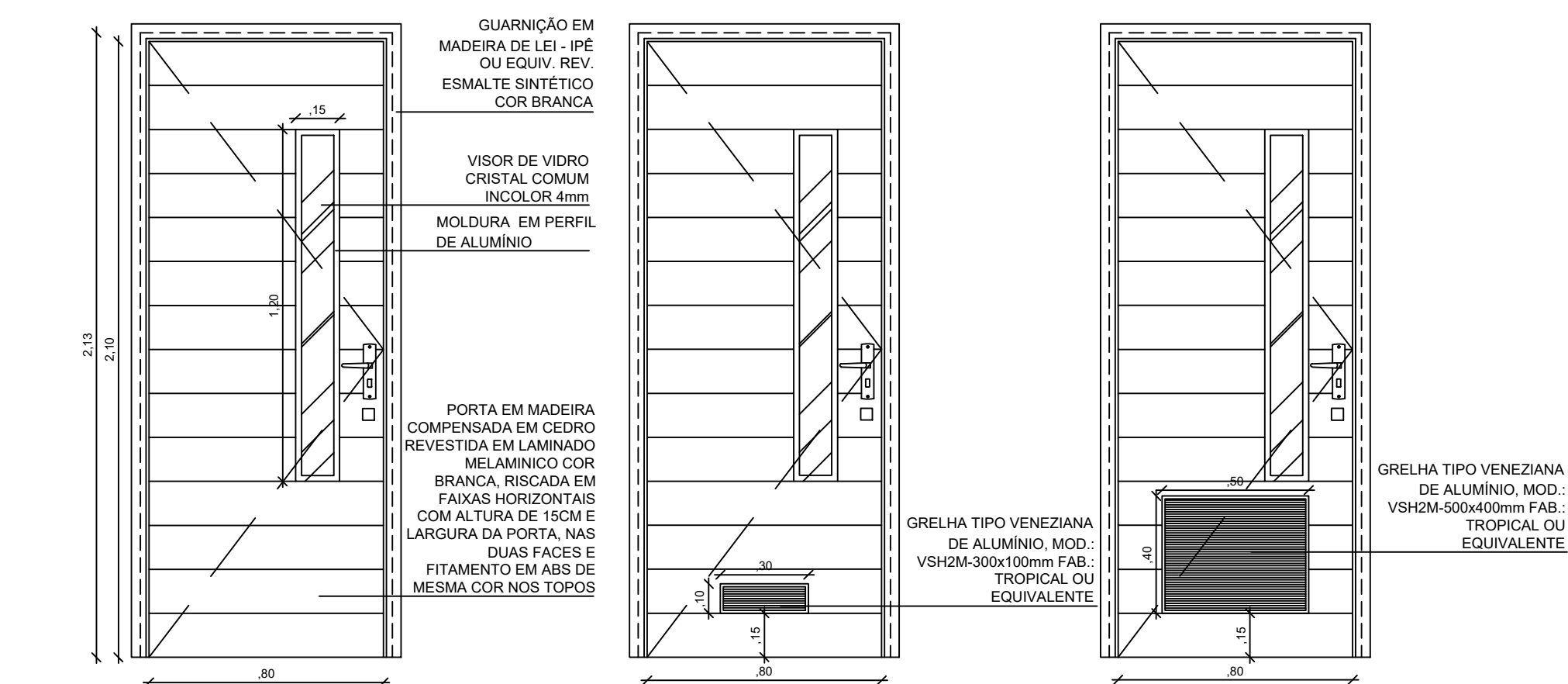


JANELA - J02
PLANTA BAIXA
ESCALA 1/20

JANELA - 6 x J01
VISTA FRONTAL
ESCALA 1/20



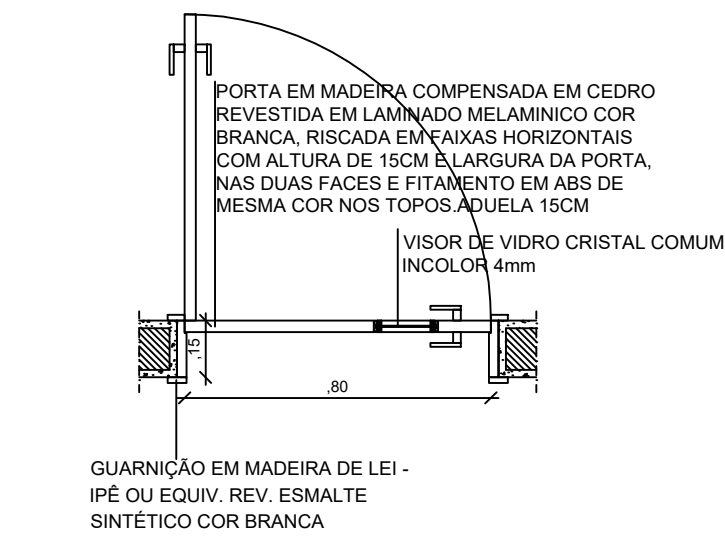
JANELA - 6 x J01
PLANTA BAIXA
ESCALA 1/20



PORTA - P01V(a,b,c)
VISTA FRONTAL
ESCALA 1/20

PORTA - P01Vb
VISTA FRONTAL
ESCALA 1/20

PORTA - P01Va
VISTA FRONTAL
ESCALA 1/20



PORTA - P01V(a,b,c)
PLANTA BAIXA
ESCALA 1/20

VISOR
DETALHE - SEÇÃO SEM ESCALA


GRELHA
DETALHE - SEÇÃO SEM ESCALA

QUADRO RESUMO DE ESQUADRIAS					
CÓDIGO	DIMENSÃO	MATERIAL	PORTAS		LOCAL DE UTILIZAÇÃO
			QUANT.	FUNCIONAMENTO	
P01Va	0,80x2,10m	PORTA EM MADEIRA COMPENSADA EM CEDRO REVESTIDA EM LAMINADO MELAMINICO, RISCADA EM FAIXAS HORIZONTAIS, E VISOR DE VIDRO CRISTAL 15x120cm, C/GRELHA 500x400cm	2,00	ABRIR	1º PAV.: LABORATÓRIO 3, SALA 1, 2 E 3 2º PAV.: SALA MULTIFUSO 2
P01Vb	0,80x2,10m	PORTA EM MADEIRA COMPENSADA EM CEDRO REVESTIDA EM LAMINADO MELAMINICO, RISCADA EM FAIXAS HORIZONTAIS, E VISOR DE VIDRO CRISTAL 15x120cm, C/GRELHA 300x100cm	4,00	ABRIR	2º PAV.: SALA MULTIFUSO 1, 3, 4, SALA DE EDIÇÃO 2
P01Vc	0,80x2,10m	PORTA EM MADEIRA COMPENSADA EM CEDRO REVESTIDA EM LAMINADO MELAMINICO, RISCADA EM FAIXAS HORIZONTAIS, E VISOR DE VIDRO CRISTAL 15x120cm	1,00	ABRIR	2º PAV.: DEPÓSITO 3
JANELAS					
J-01	1,15x0,40 h=2,25m	ALUMÍNIO ANODIZADO NATURAL COM VIDRO LAMINADO - PROJETO ACUSTICO (EI 05)	12,00	MAXIMAR	LABORATÓRIO 03 / SALA DE EDIÇÃO 02
J-01a	1,15x0,40 h=2,25m	ALUMÍNIO ANODIZADO NATURAL COM VIDRO TRANSPARENTE	6,00	MAXIMAR	DEPÓSITO 03
J-02	3,68x1,80 h=0,90m	ALUMÍNIO ANODIZADO NATURAL COM VIDRO TRANSPARENTE	2,00	MAXIMAR DUPLO	LABORATÓRIO 03 / SALA DE EDIÇÃO 02

OBSERVAÇÃO: TODAS AS MEDIDAS DEVEM SER CONFERIDAS NO LOCAL.

ALTERAÇÕES					
02					
01	28/06/2023	SUMAI FABIO	REMOÇÃO DAS ESQUADRIAS J-04, J-05 E J-06. REVISÃO DE ESQUADRIAS J-01 E J-02		
00	09/01/17	SUMAI FABIO	REORGANIZAÇÃO DE PRANCHAS DE MODO A DELIMITAR A INTERFERÊNCIA DO CT-INFRA 2010, COM BASE NAS PRANCHAS FACOM159-AS-PE-21-DETALHE DE ESQUADRIAS: R03 e FACOM159-AS-PE-25-DETALHE DE ESQUADRIAS: R03.		
NÚMERO	DATA	RESPONSE	TIPO E LOCAL DA ALTERAÇÃO		

LOCALIZAÇÃO EMPRESA:		COORDENADOR DE CONTRATO - JOSÉ CARLOS DA ROCHA RESPONSÁVEL TÉCNICO - ROGERIO SOUZA ARQUITETO(A) - ISABEL LUCENA		RNP - 0506939233 CAU - A29999-7 CAU - A50499-8



UNIVERSIDADE FEDERAL DA BAHIA

COORDENADORA DE PLANEJAMENTO, PROJETO E OBRAS - ARQ. MÁRCIA ELIZABETH PINHEIRO CAU- A21359-4

CHEFE DO NÚCLEO DE PROJETOS - ARQ. ROSANA DE LEO CAU- A18234-6

AUTOR DO PROJETO - FABIO PINA DE SOUZA CAU- A8924-1-1

NOME DO PROJETO

REFORMA FACOM CT-INFRA 2010

LOCAL: Rua Barão de Jeremoabo, s/n, Ondina, CEP 40170-115.

CIDADE: Salvador - BA

DETALHAMENTO DE ESQUADRIAS - PORTAS E JANELAS

LIBERADO PARA OBRA

DATA: 03/2022

INDICADA

CONFERIDO POR: ROSANA DE LEO

05/05