

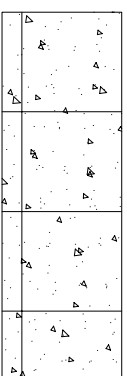

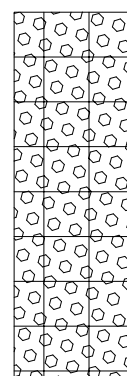
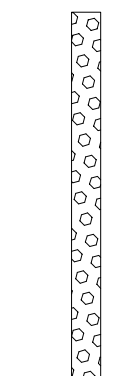

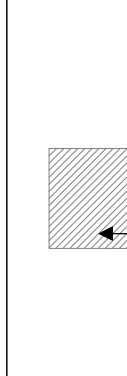

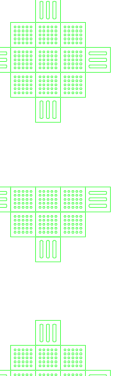
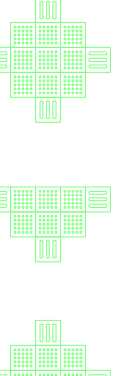


QUADRO DE PAGINAÇÃO DE PISOS	
	<p>PÓRCELATO GRANÍTICO PÁLIDA GRANÍDO, TIPO A PELA COM JUNTAS DE 3mm. MODELO: VAN BOLD Nº 40.66m² EQUIVALENTE TÉCNICO</p>
	<p>NÃO SE APLICA NO PAVIMENTO DEVIDO À NUNCA A TERMINAÇÃO DAS JUNTAS DE SOLDA DO JUNTAS DE 3mm. MODELO: VAN BOLD Nº 40.66m² EQUIVALENTE TÉCNICO</p>
	<p>PISO INDUSTRIAL, MONOTIPO VAN, COM JUNTA MEIO, JUNTA DE EMPENHEABILIZADO 100x100x COM JUNTAS DE PVC DE 7X35MM. E= 12MM A= 569,99m²</p>
	<p>GRANITO COM JUNTA, PLÁSTICA, GRANÍDO DE 1,25x1,25m. NÚMERO DE 100x100x SOBRE BASE NIVELADA. C/ IMPENHEABILIZANTE E= 1,5mm A= 63,02m²</p>
	<p>GRANITO COM JUNTA, GRANÍDO 3x1,25m ASSENTADO EM JUNTA SECA. E= 3mm A= 55,22m²</p>
	<p>GRANITO COM JUNTA, GRANÍDO 3x1,25m ASSENTADO EM JUNTA SECA. E= 3mm OBS: DEGRAU E ESTILO DAS ESCALAS</p>
	<p>SOLARIA EM GRANITO COM JUNTA CORUMBÁ POLIDO E=3mm</p>
	<p>INÍCIO DE PAGINAÇÃO O TITULO NUNCA VAI VARIA DE ACORDO COM O TIPO DE PISO</p>
	<p>PISO TILT, DIRECIONAL, EM POLÍPROPILENO 30x60mm FIXADO POR ADESIVO DE ALTA RESISTÊNCIA TIPO DUPLA FASE NA COR AMARELA. CASA DO BRASILEIRO 70 peças</p>
	<p>PISO TILT DE ALTA RESISTÊNCIA 30x60mm, TIPO A COR AMARELA. CASA DO BRASILEIRO 70 PEÇAS EQUIVALENTE TÉCNICO.</p>
	<p>PISO TILT DE ALTA RESISTÊNCIA 30x60mm, TIPO A COR AMARELA. CASA DO BRASILEIRO 70 PEÇAS EQUIVALENTE TÉCNICO.</p>

[illegible]